



# **VII.**

## **INFORMACION FINANCIERA (LDF)**

ESTADO DE SITUACION FINANCIERA DETALLADO - LDF

AL 31 DE MARZO DE 2023 Y AL 31 DE DICIEMBRE DE 2022

(PESOS)

000089

CONCEPTO	31/03/2023	31/12/2022	CONCEPTO	31/03/2023	31/12/2022
<b>ACTIVO</b>			<b>PASIVO</b>		
<b>ACTIVO CIRCULANTE.</b>			<b>PASIVO CIRCULANTE.</b>		
<b>EFFECTIVO Y EQUIVALENTES</b>	<b>8,141,798.45</b>	<b>5,526,194.86</b>	<b>CUENTAS POR PAGAR A CORTO PLAZO.</b>	<b>3,857,567.91</b>	<b>5,324,561.08</b>
EFFECTIVO.	80,000.00	80,000.00	SERVICIOS PERSONALES POR PAGAR A CORTO PLAZO.	111,629.71	1,912,587.44
BANCOS / TESORERIA.	8,061,798.45	5,446,194.86	PROVEEDORES POR PAGAR CORTO PLAZO.	11,933.52	381,294.12
BANCOS / DEPENDENCIAS Y OTROS.	0.00	0.00	CONTRATISTAS POR OBRAS PÚBLICAS POR PAGAR A CORTO PLAZO.	0.00	0.00
INVERSIONES TEMPORALES (HASTA 3 MESES).	0.00	0.00	PARTICIPACIONES Y APORTACIONES POR PAGAR A CORTO PLAZO.	0.00	0.00
FONDOS CON AFECTACIÓN ESPECIFICA.	0.00	0.00	TRANSFERENCIAS OTORGADAS POR PAGAR A CORTO PLAZO.	0.00	0.00
DEPÓSITOS DE FONDOS DE TERCEROS EN GARANTÍA Y/O ADMINISTRACIÓN.	0.00	0.00	INTERESES, COMISIONES Y OTROS GASTOS DE LA DEUDA PÚBLICA POR PAGAR A CORTO PLAZO.	0.00	0.00
OTROS EFFECTIVOS Y EQUIVALENTES.	0.00	0.00	RETENCIONES Y CONTRIBUCIONES POR PAGAR A CORTO PLAZO.	3,663,059.37	4,219,448.00
<b>DERECHOS A RECIBIR EFFECTIVO O EQUIVALENTES.</b>	<b>385,186.96</b>	<b>394,356.75</b>	DEVOLUCIONES DE LA LEY DE INGRESOS POR PAGAR A CORTO PLAZO.	0.00	0.00
INVERSIONES FINANCIERAS DE CORTO PLAZO.	0.00	0.00	OTRAS CUENTAS POR PAGAR A CORTO PLAZO.	70,945.31	-1,188,768.48
CUENTAS POR COBRAR A CORTO PLAZO.	0.00	0.00	<b>DOCUMENTOS POR PAGAR A CORTO PLAZO.</b>	<b>0.00</b>	<b>0.00</b>
DEUDORES DIVERSOS POR COBRAR A CORTO PLAZO.	324,184.53	331,260.99	DOCUMENTOS COMERCIALES POR PAGAR A CORTO PLAZO.	0.00	0.00
INGRESOS POR RECUPERAR A CORTO PLAZO.	0.00	0.00	DOCUMENTOS CON CONTRATISTAS POR OBRAS PUBLICAS POR PAGAR A CORTO PLAZO.	0.00	0.00
DEUDORES POR ANTICIPOS DE LA TESORERIA A CORTO PLAZO.	0.00	0.00	OTROS DOCUMENTOS POR PAGAR A CORTO PLAZO.	0.00	0.00
PRÉSTAMOS OTORGADOS A CORTO PLAZO.	0.00	0.00	<b>PORCIÓN A CORTO PLAZO DE LA DEUDA PÚBLICA A LARGO PLAZO.</b>	<b>0.00</b>	<b>0.00</b>
OTROS DERECHOS A RECIBIR EFFECTIVO O EQUIVALENTES A CORTO PLAZO.	61,002.43	63,095.76	PORCIÓN A CORTO PLAZO DE LA DEUDA PUBLICA	0.00	0.00
<b>DERECHOS A RECIBIR BIENES O SERVICIOS.</b>	<b>526,582.47</b>	<b>740,451.08</b>	PORCIÓN A CORTO PLAZO DE ARRENDAMIENTO FINANCIERO.	0.00	0.00
ANTICIPO A PROVEEDORES POR ADQUISICION DE BIENES Y PRESTACION DE SERVICIOS A CORTO PLAZO.	0.00	0.00	<b>TÍTULOS Y VALORES A CORTO PLAZO.</b>	<b>0.00</b>	<b>0.00</b>
ANTICIPO A PROVEEDORES POR ADQUISICION DE BIENES INMUEBLES Y MUEBLES A CORTO PLAZO.	0.00	0.00	<b>PASIVOS DIFERIDOS A CORTO PLAZO.</b>	<b>0.00</b>	<b>0.00</b>
ANTICIPO A PROVEEDORES POR ADQUISICION DE BIENES INTANGIBLES A CORTO PLAZO.	0.00	0.00	INGRESOS COBRADOS POR ADELANTADO A CORTO PLAZO.	0.00	0.00
ANTICIPO A CONTRATISTAS POR OBRAS PÚBLICAS A CORTO PLAZO.	526,582.47	740,451.08	INTERESES COBRADOS POR ADELANTADO A CORTO PLAZO.	0.00	0.00
OTROS DERECHOS A RECIBIR BIENES O SERVICIOS A CORTO PLAZO.	0.00	0.00	OTROS PASIVOS DIFERIDOS A CORTO PLAZO.	0.00	0.00
<b>INVENTARIOS.</b>	<b>0.00</b>	<b>0.00</b>	<b>FONDOS Y BIENES DE TERCEROS EN GARANTÍA Y/O ADMINISTRACIÓN A CORTO PLAZO</b>	<b>0.00</b>	<b>0.00</b>
INVENTARIO DE MERCANCIAS PARA VENTA.	0.00	0.00	FONDOS EN GARANTÍA A CORTO PLAZO.	0.00	0.00
INVENTARIO DE MERCANCIAS TERMINADAS.	0.00	0.00	FONDOS EN ADMINISTRACIÓN A CORTO PLAZO.	0.00	0.00
INVENTARIO DE MERCANCIAS EN PROCESO DE ELABORACIÓN.	0.00	0.00	FONDOS CONTINGENTES A CORTO PLAZO.	0.00	0.00
INVENTARIO DE MATERIAS PRIMAS, MATERIALES Y SUMINISTROS PARA PRODUCCIÓN.	0.00	0.00	FONDOS DE FIDEICOMISOS, MANDATOS Y CONTRATOS ANÁLOGOS A CORTO PLAZO.	0.00	0.00
BIENES EN TRANSITO.	0.00	0.00	OTROS FONDOS DE TERCEROS EN GARANTÍA Y/O ADMINISTRACIÓN A CORTO PLAZO.	0.00	0.00
<b>ALMACENES.</b>	<b>0.00</b>	<b>0.00</b>	VALORES Y BIENES EN GARANTÍA A CORTO PLAZO.	0.00	0.00
<b>ESTIMACIÓN POR PÉRDIDA O DETERIORO DE ACTIVOS CIRCULANTES</b>	<b>0.00</b>	<b>0.00</b>	<b>PROVISIONES A CORTO PLAZO.</b>	<b>0.00</b>	<b>0.00</b>



ADMINISTRACIÓN 2021 - 2024  
Cambiar para mejorar

MUNICIPIO DE EPITACIO HUERTA MICHOACAN

ESTADO DE SITUACION FINANCIERA DETALLADO - LDF  
AL 31 DE MARZO DE 2023 Y AL 31 DE DICIEMBRE DE 2022

000090

(PESOS)

CONCEPTO	31/03/2023	31/12/2022	CONCEPTO	31/03/2023	31/12/2022
ESTIMACIONES PARA CUENTAS INCOBRABLES POR DERECHOS A RECIBIR EFECTIVO O EQUIVALENTE ESTIMACIÓN POR DETERIORO DE INVENTARIOS	0.00	0.00	PROVISIONES PARA DEMANDAS Y JUICIOS A CORTO PLAZO.	0.00	0.00
OTROS ACTIVOS CIRCULANTES.	0.00	0.00	PROVISIONES PARA CONTINGENCIAS A CORTO PLAZO. OTRAS PROVISIONES A CORTO PLAZO.	0.00	0.00
VALORES EN GARANTÍA.	0.00	0.00	OTROS PASIVOS A CORTO PLAZO.	11,190.00	11,190.00
BIENES EN GARANTÍA (EXCLUYE DEPÓSITOS DE FONDOS)	0.00	0.00	INGRESOS POR CLASIFICAR.	11,190.00	11,190.00
BIENES DERIVADOS DE EMBARGOS, DECOMISOS, ASEGURAMIENTOS Y DACIÓN EN PAGO.	0.00	0.00	RECAUDACIÓN POR PARTICIPAR.	0.00	0.00
ADQUISICIÓN CON FONDOS DE TERCEROS	0.00	0.00	OTROS PASIVOS CIRCULANTES.	0.00	0.00
<b>TOTAL DE ACTIVOS CIRCULANTES</b>	<b>9,053,567.88</b>	<b>6,661,002.69</b>	<b>TOTAL DE PASIVOS CIRCULANTES</b>	<b>3,868,757.91</b>	<b>5,335,751.08</b>
<b>ACTIVO NO CIRCULANTE.</b>			<b>PASIVO NO CIRCULANTE.</b>		
INVERSIONES FINANCIERAS A LARGO PLAZO.	0.00	0.00	CUENTAS POR PAGAR A LARGO PLAZO.	0.00	0.00
DERECHOS A RECIBIR EFECTIVO O EQUIVALENTES A LARGO PLAZO	6,105,137.00	0.00	DOCUMENTOS POR PAGAR A LARGO PLAZO.	0.00	0.00
BIENES INMUEBLES, INFRAESTRUCTURA Y CONSTRUCCIONES EN PROCESO.	42,555,383.20	37,388,274.67	DEUDA PÚBLICA A LARGO PLAZO.	0.00	0.00
BIENES MUEBLES.	6,170,585.25	6,116,328.65	PASIVOS DIFERIDOS A LARGO PLAZO.	0.00	0.00
ACTIVOS INTANGIBLES.	0.00	0.00	FONDOS Y BIENES DE TERCEROS EN GARANTÍA Y/O EN ADMINISTRACIÓN A LARGO PLAZO	0.00	0.00
DEPRECIACIÓN, DETERIORO Y AMORTIZACIÓN ACUMULADA DE BIENES.	7,332,653.98	7,099,621.23	PROVISIONES A LARGO PLAZO.	0.00	0.00
ACTIVOS DIFERIDOS.	0.00	0.00	<b>TOTAL DE PASIVOS NO CIRCULANTES</b>	<b>0.00</b>	<b>0.00</b>
ESTIMACIÓN POR PÉRDIDA O DETERIORO DE ACTIVOS NO CIRCULANTES.	0.00	0.00	<b>TOTAL DEL PASIVO</b>	<b>3,868,757.91</b>	<b>5,335,751.08</b>
OTROS ACTIVOS NO CIRCULANTES.	1,576,500.00	1,576,500.00	HACIENDA PÚBLICA/PATRIMONIO		
<b>TOTAL DE ACTIVOS NO CIRCULANTES</b>	<b>49,074,951.47</b>	<b>37,981,482.09</b>	HACIENDA PÚBLICA/PATRIMONIO CONTRIBUIDO.	2,021,907.74	2,021,907.74
<b>TOTAL DEL ACTIVO</b>	<b>58,128,519.35</b>	<b>44,642,484.78</b>	APORTACIONES	171,907.74	171,907.74
			DONACIONES DE CAPITAL	1,850,000.00	1,850,000.00
			ACTUALIZACIÓN DE LA HACIENDA PÚBLICA/PATRIMONIO	0.00	0.00
			HACIENDA PÚBLICA/PATRIMONIO GENERADO	52,237,853.70	37,284,825.96
			RESULTADOS DEL EJERCICIO (AHORRO/DESAHORRO)	10,494,500.29	10,646,617.50
			RESULTADOS DE EJERCICIOS ANTERIORES	40,917,355.77	25,812,210.82
			REVALÚOS	0.00	0.00
			RESERVAS	0.00	0.00
			RECTIFICACIONES DE RESULTADOS DE EJERCICIOS ANTERIORES	825,997.64	825,997.64
			EXCESO O INSUFICIENCIA EN LA ACTUALIZACIÓN DE LA HACIENDA PÚBLICA/PATRIMONIO	0.00	0.00
			RESULTADO POR POSICIÓN MONETARIA	0.00	0.00
			RESULTADO POR TENENCIA DE ACTIVOS NO MONETARIOS	0.00	0.00
			<b>TOTAL HACIENDA PÚBLICA/PATRIMONIO</b>	<b>54,259,761.44</b>	<b>39,306,733.70</b>
			<b>TOTAL DEL PASIVO Y HACIENDA PÚBLICA/PATRIMONIO</b>	<b>58,128,519.35</b>	<b>44,642,484.78</b>



LIC. FRANCISCO MAYA MORALES

PRESIDENTE MUNICIPAL



LIC. JUDITH GARCÍA MORENO

SÍNDICA MUNICIPAL



LIC. FATIMA IVETTE MORALES HERNANDEZ

TESORERA MUNICIPAL



LIC. OSCAR CHAVEZ ARRIAGA

CONTRALOR MUNICIPAL



# Informe Analítico de la Deuda Pública y Otros Pasivos - LDF




000091

EPITACIO HUERTA MICHOACAN							
Informe Analítico de la Deuda Pública y Otros Pasivos - LDF							
Del 01 de enero al 31 de marzo de 2023 (b)							
(PESOS)							
Denominación de la Deuda Pública y Otros Pasivos (c)	Saldo al 31 de diciembre de 20XN-1 (d)	Disposiciones del Periodo (e)	Amortizaciones del Periodo (f)	Revaluaciones, Reclasificaciones y Otros Ajustes (g)	Saldo Final del Periodo (h) h=d+e-f+g	Pago de Intereses del Periodo (i)	Pago de Comisiones y demás costos asociados durante el Periodo (j)
<b>1. Deuda Pública (1=A+B)</b> <b>A. Corto Plazo (A=a1+a2+a3)</b> a1) Instituciones de Crédito a2) Títulos y Valores a3) Arrendamientos Financieros <b>B. Largo Plazo (B=b1+b2+b3)</b> b1) Instituciones de Crédito b2) Títulos y Valores b3) Arrendamientos Financieros <b>2. Otros Pasivos</b> <b>3. Total de la Deuda Pública y Otros Pasivos (3=1+2)</b> <b>4. Deuda Contingente <sup>1</sup> (informativo)</b> A. Deuda Contingente 1 B. Deuda Contingente 2 C. Deuda Contingente XX <b>5. Valor de Instrumentos Bono Cupón Cero <sup>2</sup> (Informativo)</b> A. Instrumento Bono Cupón Cero 1 B. Instrumento Bono Cupón Cero 2 C. Instrumento Bono Cupón Cero XX	<h1>NO APLICA</h1>						

<sup>1</sup> Se refiere a cualquier Financiamiento sin fuente o garantía de pago definida, que sea asumida de manera solidaria o subsidiaria por las Entidades Federativas con sus Municipios, organismos descentralizados y empresas de participación estatal mayoritaria y fideicomisos, locales o municipales, y por los Municipios con sus respectivos organismos descentralizados y empresas de participación municipal mayoritaria.

<sup>2</sup> Se refiere al valor del Bono Cupón Cero que respalda el pago de los créditos asociados al mismo (Activo).

Obligaciones a Corto Plazo (k)	Monto Contratado (l)	Plazo Pactado (m)	Tasa de Interés (n)	Comisiones y Costos Relacionados (o)	Tasa Efectiva (p)
<b>6. Obligaciones a Corto Plazo (Informativo)</b> A. Crédito 1 B. Crédito 2 C. Crédito XX	<h1>NO APLICA</h1>				



# Informe Analítico de Obligaciones Diferentes de Financiamientos - LDF



SECRETARÍA DE ECONOMÍA

EPITACIO HUERTA MICHOACAN									
Informe Analítico de Obligaciones Diferentes de Financiamientos – LDF									
Del 01 de enero al 31 de marzo de 2023 (b)									
(PESOS)									
Denominación de las Obligaciones Diferentes de Financiamiento (c)	Fecha del Contrato (d)	Fecha de inicio de operación del proyecto (e)	Fecha de vencimiento (f)	Monto de la inversión pactado (g)	Plazo pactado (h)	Monto promedio mensual del pago de la contraprestación (i)	Monto promedio mensual del pago de la contraprestación correspondiente al pago de inversión (j)	Monto pagado de la inversión actualizado al XX de XXXX de 20XX (l)	Saldo pendiente por pagar de la inversión al XX de XXXX de 20XX (m = g - l)
<b>NO APLICA</b>									
<b>A. Asociaciones Público Privadas (APP's) (A=a+b+c+d)</b> a) APP 1 b) APP 2 c) APP 3 d) APP XX									
<b>B. Otros Instrumentos (B=a+b+c+d)</b> a) Otro Instrumento 1 b) Otro Instrumento 2 c) Otro Instrumento 3 d) Otro Instrumento XX									
<b>C. Total de Obligaciones Diferentes de Financiamiento (C=A+B)</b>									

000092

BALANCE PRESUPUESTARIO - LDF  
DEL 1 DE ENERO AL 31 DE MARZO DE 2023  
(PESOS)

000093

CONCEPTO	ESTIMADO / APROBADO	DEVENGADO	RECAUDADO / PAGADO
<b>A. INGRESOS TOTALES</b>	<b>107,316,586.00</b>	<b>23,024,481.72</b>	<b>23,024,481.72</b>
A1. INGRESOS DE LIBRE DISPOSICION	54,150,267.00	14,974,849.72	14,974,849.72
A2. TRANSFERENCIAS FEDERALES ETIQUETADAS	53,166,319.00	8,049,632.00	8,049,632.00
A3. FINANCIAMIENTO NETO	0.00	0.00	0.00
<b>B. EGRESOS PRESUPUESTARIOS</b>	<b>107,316,586.00</b>	<b>19,798,153.10</b>	<b>19,798,153.10</b>
B1. GASTO NO ETIQUETADO (SIN INCLUIR AMORTIZACIÓN DE LA DEUDA PÚBLICA)	54,150,267.00	11,986,723.75	11,986,723.75
B2. GASTO ETIQUETADO (SIN INCLUIR AMORTIZACIÓN DE LA DEUDA PÚBLICA)	53,166,319.00	7,811,429.35	7,811,429.35
<b>C. REMANENTES DEL EJERCICIO ANTERIOR</b>	<b>0.00</b>	<b>4,941,330.93</b>	<b>4,941,330.93</b>
C1. REMANENTES DE INGRESOS DE LIBRE DISPOSICIÓN APLICADOS EN EL PERIODO	0.00	1,308,122.93	1,308,122.93
C2. REMANENTES DE TRANSFERENCIAS FEDERALES ETIQUETADAS APLICADOS EN EL PERIODO	0.00	3,633,208.00	3,633,208.00
<b>I. BALANCE PRESUPUESTARIO</b>	<b>0.00</b>	<b>8,167,659.55</b>	<b>8,167,659.55</b>
<b>II. BALANCE PRESUPUESTARIO SIN FINANCIAMIENTO NETO</b>	<b>0.00</b>	<b>8,167,659.55</b>	<b>8,167,659.55</b>
<b>III. BALANCE PRESUPUESTARIO SIN FINANCIAMIENTO NETO Y SIN REMANENTES DEL EJERCICIO ANTERIOR</b>	<b>0.00</b>	<b>3,226,328.62</b>	<b>3,226,328.62</b>





CONCEPTO	APROBADO	DEVENGADO	PAGADO
<b>E. INTERESES, COMISIONES Y GASTOS DE LA DEUDA</b>	<b>0.00</b>	<b>0.00</b>	<b>0.00</b>
E1. INTERESES, COMISIONES Y GASTOS DE LA DEUDA CON GASTO NO ETIQUETADO	0.00	0.00	0.00
E2. INTERESES, COMISIONES Y GASTOS DE LA DEUDA CON GASTO ETIQUETADO	0.00	0.00	0.00
<b>IV. BALANCE PRIMARIO</b>	<b>0.00</b>	<b>8,167,659.55</b>	<b>8,167,659.55</b>

CONCEPTO	ESTIMADO / APROBADO	DEVENGADO	RECAUDADO / PAGADO
<b>F. FINANCIAMIENTO</b>	<b>0.00</b>	<b>0.00</b>	<b>0.00</b>
F1. FINANCIAMIENTO CON FUENTE DE PAGO DE INGRESOS DE LIBRE DISPOSICIÓN	0.00	0.00	0.00
F2. FINANCIAMIENTO CON FUENTE DE PAGO DE TRANSFERENCIAS FEDERALES ETIQUETADAS	0.00	0.00	0.00
<b>G. AMORTIZACIÓN DE LA DEUDA</b>	<b>0.00</b>	<b>0.00</b>	<b>0.00</b>
G1. AMORTIZACIÓN DE LA DEUDA PÚBLICA CON GASTO NO ETIQUETADO	0.00	0.00	0.00
G2. AMORTIZACIÓN DE LA DEUDA PÚBLICA CON GASTO ETIQUETADO	0.00	0.00	0.00
<b>A3. FINANCIAMIENTO NETO</b>	<b>0.00</b>	<b>0.00</b>	<b>0.00</b>

CONCEPTO	ESTIMADO / APROBADO	DEVENGADO	RECAUDADO / PAGADO
A1. INGRESOS DE LIBRE DISPOSICION	54,150,267.00	14,974,849.72	14,974,849.72
A3.1 FINANCIAMIENTO NETO CON FUENTE DE PAGO DE INGRESOS DE LIBRE DISPOSICIÓN	0.00	0.00	0.00
F1. FINANCIAMIENTO CON FUENTE DE PAGO DE INGRESOS DE LIBRE DISPOSICIÓN	0.00	0.00	0.00
G1. AMORTIZACIÓN DE LA DEUDA PÚBLICA CON GASTO NO ETIQUETADO	0.00	0.00	0.00
B1. GASTO NO ETIQUETADO (SIN INCLUIR AMORTIZACIÓN DE LA DEUDA PÚBLICA)	54,150,267.00	11,986,723.75	11,986,723.75
C1. REMANENTES DE INGRESOS DE LIBRE DISPOSICIÓN APLICADOS EN EL PERIODO	0.00	1,308,122.93	1,308,122.93
<b>V. BALANCE PRESUPUESTARIO DE RECURSOS DISPONIBLES</b>	<b>0.00</b>	<b>4,296,248.90</b>	<b>4,296,248.90</b>
<b>VI. BALANCE PRESUPUESTARIO DE RECURSOS DISPONIBLES SIN FINANCIAMIENTO NETO</b>	<b>0.00</b>	<b>4,296,248.90</b>	<b>4,296,248.90</b>

CONCEPTO	ESTIMADO / APROBADO	DEVENGADO	RECAUDADO / PAGADO
A2. TRANSFERENCIAS FEDERALES ETIQUETADAS	53,166,319.00	8,049,632.00	8,049,632.00
A3.2 FINANCIAMIENTO NETO CON FUENTE DE PAGO DE TRANSFERENCIAS FEDERALES ETIQUETADAS	0.00	0.00	0.00
F2. FINANCIAMIENTO CON FUENTE DE PAGO DE TRANSFERENCIAS FEDERALES ETIQUETADAS	0.00	0.00	0.00
G2. AMORTIZACIÓN DE LA DEUDA PÚBLICA CON GASTO ETIQUETADO	0.00	0.00	0.00
B2. GASTO ETIQUETADO (SIN INCLUIR AMORTIZACIÓN DE LA DEUDA PÚBLICA)	53,166,319.00	7,811,429.35	7,811,429.35
C2. REMANENTES DE TRANSFERENCIAS FEDERALES ETIQUETADAS APLICADOS EN EL PERIODO	0.00	3,633,208.00	3,633,208.00
<b>VII. BALANCE PRESUPUESTARIO DE RECURSOS ETIQUETADOS</b>	<b>0.00</b>	<b>3,871,410.65</b>	<b>3,871,410.65</b>
<b>VIII. BALANCE PRESUPUESTARIO DE RECURSOS ETIQUETADOS SIN FINANCIAMIENTO NETO</b>	<b>0.00</b>	<b>3,871,410.65</b>	<b>3,871,410.65</b>

 LIC. FRANCISCO MAYA MORALES  
 LIC. JUDITH GARCÍA MORENO  
 LIC. FATIMA IVETTE MORALES HERNANDEZ  
 LIC. OSCAR CHAVEZ ARRIGA

LIC. FRANCISCO MAYA MORALES  
PRESIDENTE MUNICIPAL  
 LIC. JUDITH GARCÍA MORENO  
SÍNDICA MUNICIPAL  
 LIC. FATIMA IVETTE MORALES HERNANDEZ  
TESORERA MUNICIPAL  
 LIC. OSCAR CHAVEZ ARRIGA  
CONTRALOR MUNICIPAL

"Bajo protesta de decir verdad, declaramos que este reporte y sus notas son razonablemente correctos, y son responsabilidad del emisor."

ESTADO ANALÍTICO DE INGRESOS DETALLADO - LDF

DEL 1 DE ENERO AL 31 DE MARZO DE 2023

(PESOS)

000094

CONCEPTO	INGRESO					
	ESTIMADO	AMPLIACIONES/ (REDUCCIONES)	MODIFICADO	DEVENGADO	RECAUDADO	DIFERENCIA
<b>INGRESOS DE LIBRE DISPOSICIÓN</b>						
A. IMPUESTOS	2,638,895.00	290,393.00	2,929,288.00	2,351,389.00	2,351,389.00	577,899.00
B. CUOTAS Y APORTACIONES DE SEGURIDAD SOCIAL	0.00	0.00	0.00	0.00	0.00	0.00
C. CONTRIBUCIONES DE MEJORAS	0.00	0.00	0.00	0.00	0.00	0.00
D. DERECHOS	2,737,903.00	55,829.70	2,793,732.70	844,785.70	844,785.70	1,948,947.00
E. PRODUCTOS	25,803.00	5,869.74	31,672.74	8,633.74	8,633.74	23,039.00
F. APROVECHAMIENTOS	176,028.00	326,066.18	502,094.18	377,447.18	377,447.18	124,647.00
G. INGRESOS POR VENTA DE BIENES Y PRESTACION DE SERVICIOS	0.00	0.00	0.00	0.00	0.00	0.00
H. PARTICIPACIONES	40,169,034.00	-454,778.00	39,714,256.00	10,142,154.00	10,142,154.00	29,572,102.00
H1) FONDO GENERAL DE PARTICIPACIONES	28,978,135.00	-1,211,424.00	27,766,711.00	6,493,694.00	6,493,694.00	21,273,017.00
H2) FONDO DE FOMENTO MUNICIPAL	8,151,460.00	-225,058.00	7,926,402.00	1,942,706.00	1,942,706.00	5,983,696.00
H3) FONDO DE FISCALIZACIÓN Y RECAUDACIÓN	1,294,083.00	492.00	1,294,575.00	273,800.00	273,800.00	1,020,775.00
H4) FONDO DE COMPENSACIÓN	86,448.00	48,631.00	135,079.00	70,243.00	70,243.00	64,836.00
H5) FONDO DE EXTRACCIÓN DE HIDROCARBUROS	0.00	0.00	0.00	0.00	0.00	0.00
H6) IMPUESTO ESPECIAL SOBRE PRODUCCIÓN Y SERVICIOS	704,453.00	-112,076.00	592,377.00	96,266.00	96,266.00	496,111.00
H7) 0.136% DE LA RECAUDACIÓN FEDERAL PARTICIPABLE	0.00	0.00	0.00	0.00	0.00	0.00
H8) 3.17% SOBRE EXTRACCIÓN DE PETRÓLEO	0.00	0.00	0.00	0.00	0.00	0.00
H9) GASOLINAS Y DIÉSEL	954,455.00	33,025.00	987,480.00	253,813.00	253,813.00	733,667.00
H10) FONDO DEL IMPUESTO SOBRE LA RENTA	0.00	1,011,632.00	1,011,632.00	1,011,632.00	1,011,632.00	0.00
H11) FONDO DE ESTABILIZACIÓN DE LOS INGRESOS DE LAS ENTIDADES FEDERATIVAS	0.00	0.00	0.00	0.00	0.00	0.00
I. INCENTIVOS DERIVADOS DE LA COLABORACIÓN FISCAL	466,883.00	135,969.00	602,852.00	264,453.00	264,453.00	338,399.00
I1) TENENCIA O USO DE VEHÍCULOS	0.00	0.00	0.00	0.00	0.00	0.00
I2) FONDO DE COMPENSACIÓN ISAN	0.00	21,662.00	21,662.00	21,662.00	21,662.00	0.00
I3) IMPUESTO SOBRE AUTOMÓVILES NUEVOS	362,015.00	111,342.00	473,357.00	213,609.00	213,609.00	259,748.00
I4) FONDO DE COMPENSACIÓN DE REPECOS-INTERMEDIOS	0.00	0.00	0.00	0.00	0.00	0.00
I5) OTROS INCENTIVOS ECONÓMICOS	104,868.00	2,965.00	107,833.00	29,182.00	29,182.00	78,651.00
J. TRANSFERENCIAS Y ASIGNACIONES	0.00	971,527.50	971,527.50	971,527.50	971,527.50	0.00
K. CONVENIOS	7,914,181.00	383.60	7,914,564.60	383.60	383.60	7,914,181.00
K1) OTROS CONVENIOS Y SUBSIDIOS	7,914,181.00	383.60	7,914,564.60	383.60	383.60	7,914,181.00
L. OTROS INGRESOS DE LIBRE DISPOSICIÓN	21,540.00	8,691.00	30,231.00	14,076.00	14,076.00	16,155.00
L1) PARTICIPACIONES EN INGRESOS LOCALES	21,540.00	-2,854.00	18,686.00	2,531.00	2,531.00	16,155.00
L2) OTROS INGRESOS DE LIBRE DISPOSICIÓN	0.00	11,545.00	11,545.00	11,545.00	11,545.00	0.00
I. TOTAL DE INGRESOS DE LIBRE DISPOSICION	54,150,267.00	1,339,951.72	55,490,218.72	14,974,849.72	14,974,849.72	40,515,369.00
<b>INGRESOS EXCEDENTES DE INGRESOS DE LIBRE DISPOSICIÓN</b>						
<b>TRANSFERENCIAS FEDERALES ETIQUETADAS</b>						
A. APORTACIONES	53,166,319.00	-2,095,996.00	51,070,323.00	8,049,632.00	8,049,632.00	43,020,691.00
A1) FONDO DE APORTACIONES PARA LA NÓMINA EDUCATIVA Y GASTO OPERATIVO	0.00	0.00	0.00	0.00	0.00	0.00
A2) FONDO DE APORTACIONES PARA LOS SERVICIOS DE SALUD	0.00	0.00	0.00	0.00	0.00	0.00
A3) FONDO DE APORTACIONES PARA LA INFRAESTRUCTURA SOCIAL	38,537,252.00	-2,089,312.00	36,447,940.00	5,618,138.00	5,618,138.00	30,829,802.00
A4) FONDO DE APORTACIONES PARA EL FORTALECIMIENTO DE LOS MUNICIPIOS Y DE LAS DEMARCACIONES TERRITORIALES DEL DISTRITO FEDERAL	14,629,067.00	-6,684.00	14,622,383.00	2,431,494.00	2,431,494.00	12,190,889.00
A5) FONDO DE APORTACIONES MÚLTIPLES	0.00	0.00	0.00	0.00	0.00	0.00

  
LIC. FRANCISCO MAYA MORALES  
PRESIDENTE MUNICIPAL  
2021 2024

  
LIC. JUDITH GARCIA MORENO  
SÍNDICA MUNICIPAL

  
LIC. FATIMA IVETTE MORALES HERNANDEZ  
TESORERA MUNICIPAL  
2021 - 2024

  
LIC. OSCAR CHAVEZ ARRIAGA  
CONTRALOR MUNICIPAL  
2024

ESTADO ANALÍTICO DE INGRESOS DETALLADO - LDF

DEL 1 DE ENERO AL 31 DE MARZO DE 2023

000095

(PESOS)

CONCEPTO	INGRESO					
	ESTIMADO	AMPLIACIONES/ (REDUCCIONES)	MODIFICADO	DEVENGADO	RECAUDADO	DIFERENCIA
A6) FONDO DE APORTACIONES PARA LA EDUCACIÓN TECNOLÓGICA Y DE ADULTOS	0.00	0.00	0.00	0.00	0.00	0.00
A7) FONDO DE APORTACIONES PARA LA SEGURIDAD PÚBLICA DE LOS ESTADOS Y DEL DISTRITO	0.00	0.00	0.00	0.00	0.00	0.00
A8) FONDO DE APORTACIONES PARA EL FORTALECIMIENTO DE LAS ENTIDADES FEDERATIVAS.	0.00	0.00	0.00	0.00	0.00	0.00
<b>B. CONVENIOS</b>	<b>0.00</b>	<b>0.00</b>	<b>0.00</b>	<b>0.00</b>	<b>0.00</b>	<b>0.00</b>
B1) CONVENIOS DE PROTECCIÓN SOCIAL EN SALUD	0.00	0.00	0.00	0.00	0.00	0.00
B2) CONVENIOS DE DESCENTRALIZACIÓN	0.00	0.00	0.00	0.00	0.00	0.00
B3) CONVENIOS DE REASIGNACIÓN	0.00	0.00	0.00	0.00	0.00	0.00
B4) OTROS CONVENIOS Y SUBSIDIOS	0.00	0.00	0.00	0.00	0.00	0.00
<b>C. FONDOS DISTINTOS DE APORTACIONES</b>	<b>0.00</b>	<b>0.00</b>	<b>0.00</b>	<b>0.00</b>	<b>0.00</b>	<b>0.00</b>
C1) FONDO PARA ENTIDADES FEDERATIVAS Y MUNICIPIOS PRODUCTORES DE HIDROCARBUROS	0.00	0.00	0.00	0.00	0.00	0.00
C2) FONDO MINERO	0.00	0.00	0.00	0.00	0.00	0.00
<b>D. TRANSFERENCIAS, ASIGNACIONES, SUBSIDIOS Y SUBVENCIONES, Y PENSIONES Y JUBILACIONES</b>	<b>0.00</b>	<b>0.00</b>	<b>0.00</b>	<b>0.00</b>	<b>0.00</b>	<b>0.00</b>
<b>E. OTRAS TRANSFERENCIAS FEDERALES ETIQUETADAS</b>	<b>0.00</b>	<b>0.00</b>	<b>0.00</b>	<b>0.00</b>	<b>0.00</b>	<b>0.00</b>
<b>II. TOTAL DE TRANSFERENCIAS FEDERALES ETIQUETADAS</b>	<b>53,166,319.00</b>	<b>-2,095,996.00</b>	<b>51,070,323.00</b>	<b>8,049,632.00</b>	<b>8,049,632.00</b>	<b>43,020,691.00</b>
<b>III. INGRESOS DERIVADOS DE FINANCIAMIENTOS</b>	<b>0.00</b>	<b>0.00</b>	<b>0.00</b>	<b>0.00</b>	<b>0.00</b>	<b>0.00</b>
<b>A. INGRESOS DERIVADOS DE FINANCIAMIENTOS</b>	<b>0.00</b>	<b>0.00</b>	<b>0.00</b>	<b>0.00</b>	<b>0.00</b>	<b>0.00</b>
<b>IV. TOTAL DE INGRESOS</b>	<b>107,316,586.00</b>	<b>-756,044.28</b>	<b>106,560,541.72</b>	<b>23,024,481.72</b>	<b>23,024,481.72</b>	<b>83,536,060.00</b>
<b>DATOS INFORMATIVOS</b>	<b>0.00</b>	<b>0.00</b>	<b>0.00</b>	<b>0.00</b>	<b>0.00</b>	<b>0.00</b>
1. INGRESOS DERIVADOS DE FINANCIAMIENTOS CON FUENTE DE PAGO DE INGRESOS DE LIBRE DISPOSICIÓN	0.00	0.00	0.00	0.00	0.00	0.00
2. INGRESOS DERIVADOS DE FINANCIAMIENTOS CON FUENTE DE PAGO DE TRANSFERENCIAS FEDERALES ETIQUETADAS	0.00	0.00	0.00	0.00	0.00	0.00
3. INGRESOS DERIVADOS DE FINANCIAMIENTOS	0.00	0.00	0.00	0.00	0.00	0.00



LIC. FRANCISCO MAYA MORALES

PRESIDENTE MUNICIPAL




LIC. JUDITH GARCIA MORENO

SÍNDICA MUNICIPAL



LIC. FATIMA IVETTE MORALES HERNANDEZ

TESORERA MUNICIPAL



LIC. OSCAR CHAVEZ ARRIAGA

CONTRALOR MUNICIPAL



ESTADO ANALÍTICO DEL EJERCICIO DEL PRESUPUESTO DE EGRESOS DETALLADO - LDF

CLASIFICACION POR OBJETO DEL GASTO (CAPÍTULO Y CONCEPTO)

DEL 1 DE ENERO AL 31 DE MARZO DE 2023

(PESOS)

CONCEPTO	EGRESOS					
	APROBADO	AMPLIACIONES / (REDUCCIONES)	MODIFICADO	DEVENGADO	PAGADO	SUB EJERCICIO
<b>BIENES MUEBLES, INMUEBLES E INTANGIBLES</b>	<b>681,000.00</b>	<b>-13,031.00</b>	<b>667,969.00</b>	<b>37,958.60</b>	<b>37,958.60</b>	<b>630,010.40</b>
MOBILIARIO Y EQUIPO DE ADMINISTRACIÓN	149,000.00	-13,031.00	135,969.00	37,958.60	37,958.60	98,010.40
MOBILIARIO Y EQUIPO EDUCACIONAL Y RECREATIVO	0.00	0.00	0.00	0.00	0.00	0.00
EQUIPO E INSTRUMENTAL MÉDICO Y DE LABORATORIO	0.00	0.00	0.00	0.00	0.00	0.00
VEHÍCULOS Y EQUIPO DE TRANSPORTE	0.00	0.00	0.00	0.00	0.00	0.00
EQUIPO DE DEFENSA Y SEGURIDAD	0.00	0.00	0.00	0.00	0.00	0.00
MAQUINARIA, OTROS EQUIPOS Y HERRAMIENTAS	32,000.00	0.00	32,000.00	0.00	0.00	32,000.00
ACTIVOS BIOLÓGICOS	0.00	0.00	0.00	0.00	0.00	0.00
BIENES INMUEBLES	500,000.00	0.00	500,000.00	0.00	0.00	500,000.00
ACTIVOS INTANGIBLES	0.00	0.00	0.00	0.00	0.00	0.00
<b>INVERSIÓN PÚBLICA</b>	<b>7,914,181.00</b>	<b>0.00</b>	<b>7,914,181.00</b>	<b>0.00</b>	<b>0.00</b>	<b>7,914,181.00</b>
OBRA PÚBLICA EN BIENES DE DOMINIO PÚBLICO	7,914,181.00	0.00	7,914,181.00	0.00	0.00	7,914,181.00
OBRA PÚBLICA EN BIENES PROPIOS	0.00	0.00	0.00	0.00	0.00	0.00
PROYECTOS PRODUCTIVOS Y ACCIONES DE FOMENTO	0.00	0.00	0.00	0.00	0.00	0.00
<b>INVERSIONES FINANCIERAS Y OTRAS PROVISIONES</b>	<b>0.00</b>	<b>0.00</b>	<b>0.00</b>	<b>0.00</b>	<b>0.00</b>	<b>0.00</b>
INVERSIONES PARA EL FOMENTO DE ACTIVIDADES PRODUCTIVAS	0.00	0.00	0.00	0.00	0.00	0.00
ACCIONES Y PARTICIPACIONES DE CAPITAL	0.00	0.00	0.00	0.00	0.00	0.00
COMPRA DE TÍTULOS Y VALORES	0.00	0.00	0.00	0.00	0.00	0.00
CONCESIÓN DE PRÉSTAMOS	0.00	0.00	0.00	0.00	0.00	0.00
INVERSIONES EN FIDEICOMISOS, MANDATOS Y OTROS ANÁLOGOS	0.00	0.00	0.00	0.00	0.00	0.00
OTRAS INVERSIONES FINANCIERAS	0.00	0.00	0.00	0.00	0.00	0.00
PROVISIONES PARA CONTINGENCIAS Y OTRAS EROGACIONES ESPECIALES	0.00	0.00	0.00	0.00	0.00	0.00
<b>PARTICIPACIONES Y APORTACIONES</b>	<b>0.00</b>	<b>0.00</b>	<b>0.00</b>	<b>0.00</b>	<b>0.00</b>	<b>0.00</b>
PARTICIPACIONES.	0.00	0.00	0.00	0.00	0.00	0.00
APORTACIONES	0.00	0.00	0.00	0.00	0.00	0.00
CONVENIOS	0.00	0.00	0.00	0.00	0.00	0.00
<b>DEUDA PÚBLICA.</b>	<b>130,000.00</b>	<b>1,202,620.00</b>	<b>1,332,620.00</b>	<b>1,243,225.68</b>	<b>1,243,225.68</b>	<b>89,394.32</b>
AMORTIZACIÓN DE LA DEUDA PÚBLICA	0.00	0.00	0.00	0.00	0.00	0.00
INTERESES DE LA DEUDA PÚBLICA.	0.00	0.00	0.00	0.00	0.00	0.00
COMISIONES DE LA DEUDA PÚBLICA.	0.00	0.00	0.00	0.00	0.00	0.00
GASTOS DE LA DEUDA PÚBLICA	0.00	0.00	0.00	0.00	0.00	0.00
COSTO POR COBERTURAS	0.00	0.00	0.00	0.00	0.00	0.00
APOYOS FINANCIEROS	0.00	0.00	0.00	0.00	0.00	0.00
ADEUDOS DE EJERCICIOS FISCALES ANTERIORES (ADEFAS).	130,000.00	1,202,620.00	1,332,620.00	1,243,225.68	1,243,225.68	89,394.32
<b>II. GASTO ETIQUETADO</b>	<b>53,166,319.00</b>	<b>4,193,208.01</b>	<b>57,359,527.01</b>	<b>7,811,429.35</b>	<b>7,811,429.35</b>	<b>49,548,097.66</b>
<b>SERVICIOS PERSONALES.</b>	<b>6,395,450.56</b>	<b>8,495.06</b>	<b>6,403,945.62</b>	<b>962,946.59</b>	<b>962,946.59</b>	<b>5,440,999.03</b>
REMUNERACIONES AL PERSONAL DE CARÁCTER PERMANENTE	5,373,778.08	0.00	5,373,778.08	888,950.39	888,950.39	4,484,827.69
REMUNERACIONES AL PERSONAL DE CARÁCTER TRANSITORIO	0.00	0.00	0.00	0.00	0.00	0.00
REMUNERACIONES ADICIONALES Y ESPECIALES.	941,672.48	8,495.06	950,167.54	73,996.20	73,996.20	876,171.34
SEGURIDAD SOCIAL.	80,000.00	0.00	80,000.00	0.00	0.00	80,000.00
OTRAS PRECACIONES SOCIALES Y ECONÓMICAS.	0.00	0.00	0.00	0.00	0.00	0.00



LIC. FRANCISCO MAYA MORALES

PRESIDENTE MUNICIPAL



LIC. JUDITH GARCÍA MORENO

SÍNDICA MUNICIPAL



BI. FATHA IVETTE MORALES HERNÁNDEZ

TESORERA MUNICIPAL



LIC. OSCAR CHÁVEZ ARRIAGA

CONTRALOR MUNICIPAL

"Bajo protesta de decir verdad, declaramos que este reporte y sus notas son razonablemente correctos, y son responsabilidad del emisor."

ESTADO ANALÍTICO DEL EJERCICIO DEL PRESUPUESTO DE EGRESOS DETALLADO - LDF

CLASIFICACION POR OBJETO DEL GASTO (CAPÍTULO Y CONCEPTO)

DEL 1 DE ENERO AL 31 DE MARZO DE 2023

(PESOS)

000093

CONCEPTO	EGRESOS					
	APROBADO	AMPLIACIONES / (REDUCCIONES)	MODIFICADO	DEVENGADO	PAGADO	SUBEJERCICIO
PREVISIONES	0.00	0.00	0.00	0.00	0.00	0.00
PAGO DE ESTÍMULOS A SERVIDORES PÚBLICOS	0.00	0.00	0.00	0.00	0.00	0.00
<b>MATERIALES Y SUMINISTROS</b>	<b>5,847,000.00</b>	<b>356,254.00</b>	<b>6,203,254.00</b>	<b>1,060,701.01</b>	<b>1,060,701.01</b>	<b>5,142,552.99</b>
MATERIALES DE ADMINISTRACIÓN, EMISIÓN DE DOCUMENTOS Y ARTÍCULOS OFICIALES	88,000.00	0.00	88,000.00	0.00	0.00	88,000.00
ALIMENTOS Y UTENSILIOS	99,000.00	9,695.00	108,695.00	27,695.00	27,695.00	81,000.00
MATERIAS PRIMAS Y MATERIALES DE PRODUCCIÓN Y COMERCIALIZACIÓN	0.00	0.00	0.00	0.00	0.00	0.00
MATERIALES Y ARTÍCULOS DE CONSTRUCCIÓN Y DE REPARACIÓN	2,585,000.00	257,240.00	2,842,240.00	692,826.00	692,826.00	2,149,414.00
PRODUCTOS QUÍMICOS, FARMACÉUTICOS Y DE LABORATORIO	22,000.00	0.00	22,000.00	0.00	0.00	22,000.00
COMBUSTIBLES, LUBRICANTES Y ADITIVOS	2,110,000.00	117,500.00	2,227,500.00	337,500.00	337,500.00	1,890,000.00
VESTUARIO, BLANCOS, PRENDAS DE PROTECCIÓN Y ARTÍCULOS DEPORTIVOS	400,000.00	0.00	400,000.00	0.00	0.00	400,000.00
MATERIALES Y SUMINISTROS PARA SEGURIDAD	455,000.00	-28,181.00	426,819.00	0.00	0.00	426,819.00
HERRAMIENTAS, REFACCIONES Y ACCESORIOS MENORES	88,000.00	0.00	88,000.00	2,680.01	2,680.01	85,319.99
<b>SERVICIOS GENERALES</b>	<b>4,734,909.40</b>	<b>-68,014.42</b>	<b>4,666,894.98</b>	<b>302,223.61</b>	<b>302,223.61</b>	<b>4,364,671.37</b>
SERVICIOS BÁSICOS	1,542,600.00	10,985.58	1,553,585.58	185,042.72	185,042.72	1,368,542.86
SERVICIOS DE ARRENDAMIENTO	1,066,000.00	-69,000.00	997,000.00	15,660.00	15,660.00	981,340.00
SERVICIOS PROFESIONALES, CIENTÍFICOS Y TÉCNICOS Y OTROS SERVICIOS	1,060,000.00	-10,000.00	1,050,000.00	0.00	0.00	1,050,000.00
SERVICIOS FINANCIEROS, BANCARIOS Y COMERCIALES	200,000.00	0.00	200,000.00	27,081.51	27,081.51	172,918.49
SERVICIOS DE INSTALACIÓN, REPARACIÓN, MANTENIMIENTO Y CONSERVACIÓN	486,000.00	0.00	486,000.00	50,991.60	50,991.60	435,008.40
SERVICIOS DE COMUNICACIÓN SOCIAL Y PUBLICIDAD	23,000.00	0.00	23,000.00	0.00	0.00	23,000.00
SERVICIOS DE TRASLADO Y VIÁTICOS	44,000.00	0.00	44,000.00	4,296.00	4,296.00	39,704.00
SERVICIOS OFICIALES	75,000.00	0.00	75,000.00	0.00	0.00	75,000.00
OTROS SERVICIOS GENERALES	238,309.40	0.00	238,309.40	19,151.78	19,151.78	219,157.62
<b>TRANSFERENCIAS, ASIGNACIONES, SUBSIDIOS Y OTRAS AYUDAS</b>	<b>0.00</b>	<b>0.00</b>	<b>0.00</b>	<b>0.00</b>	<b>0.00</b>	<b>0.00</b>
TRANSFERENCIAS INTERNAS Y ASIGNACIONES AL SECTOR PÚBLICO	0.00	0.00	0.00	0.00	0.00	0.00
TRANSFERENCIAS AL RESTO DEL SECTOR PÚBLICO	0.00	0.00	0.00	0.00	0.00	0.00
SUBSIDIOS Y SUBVENCIONES	0.00	0.00	0.00	0.00	0.00	0.00
AYUDAS SOCIALES	0.00	0.00	0.00	0.00	0.00	0.00
PENSIONES Y JUBILACIONES	0.00	0.00	0.00	0.00	0.00	0.00
TRANSFERENCIAS A FIDEICOMISOS, MANDATOS Y OTROS ANÁLOGOS	0.00	0.00	0.00	0.00	0.00	0.00
TRANSFERENCIAS A LA SEGURIDAD SOCIAL	0.00	0.00	0.00	0.00	0.00	0.00
DONATIVOS	0.00	0.00	0.00	0.00	0.00	0.00
TRANSFERENCIAS AL EXTERIOR	0.00	0.00	0.00	0.00	0.00	0.00
<b>BIENES MUEBLES, INMUEBLES E INTANGIBLES</b>	<b>1,651,707.04</b>	<b>-50,534.64</b>	<b>1,601,172.40</b>	<b>16,298.00</b>	<b>16,298.00</b>	<b>1,584,874.40</b>
MOBILIARIO Y EQUIPO DE ADMINISTRACIÓN	706,707.04	-50,534.64	656,172.40	16,298.00	16,298.00	639,874.40
MOBILIARIO Y EQUIPO EDUCACIONAL Y RECREATIVO	175,000.00	0.00	175,000.00	0.00	0.00	175,000.00
EQUIPO E INSTRUMENTAL MÉDICO Y DE LABORATORIO	0.00	0.00	0.00	0.00	0.00	0.00
VEHÍCULOS Y EQUIPO DE TRANSPORTE	770,000.00	0.00	770,000.00	0.00	0.00	770,000.00
EQUIPO DE DEFENSA Y SEGURIDAD	0.00	0.00	0.00	0.00	0.00	0.00
MANTENIMIENTO, OTROS EQUIPOS Y HERRAMIENTAS	0.00	0.00	0.00	0.00	0.00	0.00
ACTIVOS BIOLÓGICOS	0.00	0.00	0.00	0.00	0.00	0.00
BIENES INMUEBLES	0.00	0.00	0.00	0.00	0.00	0.00

RESIDENCIA  
ESTADOS UNIDOS MEXICANOS  
EPITACIO HUERTA, MICHOACAN  
2021 - 2024  
LIC. FRANCISCO MAYA MORALES  
PRESIDENTE MUNICIPAL

SINDICATLARA  
ESTADOS UNIDOS MEXICANOS  
EPITACIO HUERTA, MICHOACAN  
2021 - 2024  
LIC. JUDITH GARCÍA MORENO  
SÍNDICA MUNICIPAL

TESORERIA  
ESTADOS UNIDOS MEXICANOS  
EPITACIO HUERTA, MICHOACAN  
2021 - 2024  
C. FATIMA IVETTE MORALES HERNANDEZ  
TESORERA MUNICIPAL

CONTRALORIA  
ESTADOS UNIDOS MEXICANOS  
EPITACIO HUERTA, MICHOACAN  
2021 - 2024  
LIC. OSCAR CHÁVEZ ARRIAGA  
CONTRALOR MUNICIPAL

"Bajo protesta de decir verdad, declaramos que este reporte y sus notas son razonablemente correctos, y son responsabilidad del emisor."

Página 3 de 4

ESTADO ANALÍTICO DEL EJERCICIO DEL PRESUPUESTO DE EGRESOS DETALLADO - LDF

CLASIFICACION POR OBJETO DEL GASTO (CAPÍTULO Y CONCEPTO)

DEL 1 DE ENERO AL 31 DE MARZO DE 2023

(PESOS)

CONCEPTO	EGRESOS					
	APROBADO	AMPLIACIONES / (REDUCCIONES)	MODIFICADO	DEVENGADO	PAGADO	SUBEJERCICIO
ACTIVOS INTANGIBLES	0.00	0.00	0.00	0.00	0.00	0.00
<b>INVERSIÓN PÚBLICA</b>	<b>34,537,252.00</b>	<b>2,910,394.40</b>	<b>37,447,646.40</b>	<b>4,432,646.53</b>	<b>4,432,646.53</b>	<b>33,014,999.87</b>
OBRA PÚBLICA EN BIENES DE DOMINIO PÚBLICO	32,067,252.00	2,691,830.59	34,759,082.59	3,934,082.72	3,934,082.72	30,824,999.87
OBRA PÚBLICA EN BIENES PROPIOS	2,470,000.00	218,563.81	2,688,563.81	498,563.81	498,563.81	2,190,000.00
PROYECTOS PRODUCTIVOS Y ACCIONES DE FOMENTO	0.00	0.00	0.00	0.00	0.00	0.00
<b>INVERSIONES FINANCIERAS Y OTRAS PROVISIONES</b>	<b>0.00</b>	<b>0.00</b>	<b>0.00</b>	<b>0.00</b>	<b>0.00</b>	<b>0.00</b>
INVERSIONES PARA EL FOMENTO DE ACTIVIDADES PRODUCTIVAS	0.00	0.00	0.00	0.00	0.00	0.00
ACCIONES Y PARTICIPACIONES DE CAPITAL	0.00	0.00	0.00	0.00	0.00	0.00
COMPRA DE TÍTULOS Y VALORES	0.00	0.00	0.00	0.00	0.00	0.00
CONCESIÓN DE PRÉSTAMOS	0.00	0.00	0.00	0.00	0.00	0.00
INVERSIONES EN FIDEICOMISOS, MANDATOS Y OTROS ANÁLOGOS	0.00	0.00	0.00	0.00	0.00	0.00
OTRAS INVERSIONES FINANCIERAS	0.00	0.00	0.00	0.00	0.00	0.00
PROVISIONES PARA CONTINGENCIAS Y OTRAS EROGACIONES ESPECIALES	0.00	0.00	0.00	0.00	0.00	0.00
<b>PARTICIPACIONES Y APORTACIONES</b>	<b>0.00</b>	<b>0.00</b>	<b>0.00</b>	<b>0.00</b>	<b>0.00</b>	<b>0.00</b>
PARTICIPACIONES.	0.00	0.00	0.00	0.00	0.00	0.00
APORTACIONES	0.00	0.00	0.00	0.00	0.00	0.00
CONVENIOS	0.00	0.00	0.00	0.00	0.00	0.00
<b>DEUDA PÚBLICA.</b>	<b>0.00</b>	<b>1,036,613.61</b>	<b>1,036,613.61</b>	<b>1,036,613.61</b>	<b>1,036,613.61</b>	<b>0.00</b>
AMORTIZACIÓN DE LA DEUDA PÚBLICA	0.00	0.00	0.00	0.00	0.00	0.00
INTERESES DE LA DEUDA PÚBLICA	0.00	0.00	0.00	0.00	0.00	0.00
COMISIONES DE LA DEUDA PÚBLICA	0.00	0.00	0.00	0.00	0.00	0.00
GASTOS DE LA DEUDA PÚBLICA	0.00	0.00	0.00	0.00	0.00	0.00
COSTO POR COBERTURAS	0.00	0.00	0.00	0.00	0.00	0.00
APOYOS FINANCIEROS	0.00	0.00	0.00	0.00	0.00	0.00
ADEUDOS DE EJERCICIOS FISCALES ANTERIORES (ADEFAS).	0.00	1,036,613.61	1,036,613.61	1,036,613.61	1,036,613.61	0.00
<b>TOTAL DE EGRESOS:</b>	<b>107,316,586.00</b>	<b>6,008,254.28</b>	<b>113,324,840.28</b>	<b>19,798,153.10</b>	<b>19,798,153.10</b>	<b>93,526,687.18</b>



LC. FRANCISCO MAYA MORALES

PRESIDENTE MUNICIPAL



LC. JUDITH GARCIA MORENO

SINDICA MUNICIPAL



C. FATIMA VETZ MORALES HERNANDEZ

TESORERA MUNICIPAL



LC. OSCAR CHAVEZ ARRIAGA

CONTRALOR MUNICIPAL



ADMINISTRACIÓN 2021 - 2024  
Cambiar para mejorar

MUNICIPIO DE EPITACIO HUERTA MICHOACAN

000100

ESTADO ANALÍTICO DEL EJERCICIO DEL PRESUPUESTO DE EGRESOS DETALLADO - LDF

CLASIFICACIÓN ADMINISTRATIVA

DEL 1 DE ENERO AL 31 DE MARZO DE 2023

(PESOS)

CONCEPTO	EGRESOS					
	APROBADO	AMPLIACIONES / (REDUCCIONES)	MODIFICADO	DEVENGADO	PAGADO	SUBEJERCICIO
<b>I. GASTO NO ETIQUETADO</b>	<b>54,150,267.00</b>	<b>1,815,046.27</b>	<b>55,965,313.27</b>	<b>11,986,723.75</b>	<b>11,986,723.75</b>	<b>43,978,589.52</b>
PRESIDENCIA	8,411,251.28	-142,625.00	8,268,626.28	2,462,017.51	2,462,017.51	5,806,608.77
SINDICATURA	2,600,173.60	7,250.00	2,607,423.60	509,261.09	509,261.09	2,098,162.51
SECRETARIA	1,362,514.48	5,000.00	1,367,514.48	317,081.23	317,081.23	1,050,433.25
TESORERIA	1,885,273.34	1,368,637.27	3,253,910.61	1,788,530.29	1,788,530.29	1,465,380.32
SEGURIDAD PÚBLICA	0.00	0.00	0.00	0.00	0.00	0.00
OFICIALIA MAYOR	9,216,020.82	99,880.00	9,315,900.82	2,115,927.18	2,115,927.18	7,199,973.64
OBRAS PÚBLICAS GASTO	7,318,671.52	9,006.00	7,327,677.52	1,481,031.51	1,481,031.51	5,846,646.01
REGIDORES	4,291,373.62	0.00	4,291,373.62	983,043.63	983,043.63	3,308,329.99
CONTRALORIA	1,025,651.96	25,738.00	1,051,390.96	248,991.23	248,991.23	802,399.73
ASUNTOS AGROPECUARIOS	2,430,156.90	0.00	2,430,156.90	214,789.09	214,789.09	2,215,367.81
CULTURA	991,528.27	0.00	991,528.27	104,345.11	104,345.11	887,183.16
DEPORTE	779,060.58	1,340.00	780,400.58	147,212.00	147,212.00	633,188.58
EDUCACION	127,017.83	0.00	127,017.83	27,634.31	27,634.31	99,383.52
DIF	3,935,084.28	14,075.00	3,949,159.28	808,309.04	808,309.04	3,140,850.24
DESARROLLO SOCIAL	733,248.51	422,724.00	1,155,972.51	578,866.33	578,866.33	577,106.18
INSTANCIA DE LA MUJER	520,999.57	4,020.00	525,019.57	111,070.82	111,070.82	413,948.75
PROTECCION CIVIL	608,059.44	0.00	608,059.44	88,613.38	88,613.38	519,446.06
OBRAS PUBLICAS INFRAESTRUCTURA	7,914,181.00	0.00	7,914,181.00	0.00	0.00	7,914,181.00
<b>II. GASTO ETIQUETADO</b>	<b>53,166,319.00</b>	<b>4,193,208.01</b>	<b>57,359,527.01</b>	<b>7,811,429.35</b>	<b>7,811,429.35</b>	<b>49,548,097.66</b>
PRESIDENCIA	0.00	0.00	0.00	0.00	0.00	0.00
SINDICATURA	0.00	0.00	0.00	0.00	0.00	0.00
SECRETARIA	0.00	0.00	0.00	0.00	0.00	0.00
TESORERIA	0.00	1,165,816.82	1,165,816.82	1,165,816.82	1,165,816.82	0.00
SEGURIDAD PÚBLICA	14,629,067.00	0.00	14,629,067.00	1,607,707.21	1,607,707.21	13,021,359.79
OFICIALIA MAYOR	0.00	0.00	0.00	0.00	0.00	0.00
OBRAS PÚBLICAS GASTO	0.00	0.00	0.00	0.00	0.00	0.00
REGIDORES	0.00	0.00	0.00	0.00	0.00	0.00
CONTRALORIA	0.00	0.00	0.00	0.00	0.00	0.00
ASUNTOS AGROPECUARIOS	0.00	0.00	0.00	0.00	0.00	0.00
CULTURA	0.00	0.00	0.00	0.00	0.00	0.00
DEPORTE	0.00	0.00	0.00	0.00	0.00	0.00
EDUCACION	0.00	0.00	0.00	0.00	0.00	0.00
DIF	0.00	0.00	0.00	0.00	0.00	0.00
DESARROLLO SOCIAL	0.00	0.00	0.00	0.00	0.00	0.00
INSTANCIA DE LA MUJER	0.00	0.00	0.00	0.00	0.00	0.00
PROTECCION CIVIL	0.00	0.00	0.00	0.00	0.00	0.00
OBRAS PUBLICAS INFRAESTRUCTURA	38,537,252.00	3,027,391.19	41,564,643.19	5,037,905.32	5,037,905.32	36,526,737.87
<b>TOTAL DE EGRESOS:</b>	<b>107,316,586.00</b>	<b>6,008,254.28</b>	<b>113,324,840.28</b>	<b>19,798,153.10</b>	<b>19,798,153.10</b>	<b>93,526,687.18</b>

2021 - 2024  
LIC. FRANCISCO MAYA MORALES  
PRESIDENTE MUNICIPAL

2021 - 2024  
LIC. JUDITH GARCIA MORENO  
SÍNDICA MUNICIPAL

2021 - 2024  
C. FATIMA IVETTE MORALES HERNANDEZ  
TESORERA MUNICIPAL

2021 - 2024  
LIC. OSCAR CHAVEZ ARRIAGA  
CONTRALOR MUNICIPAL

"Bajo protesta de decir verdad, declaramos que este reporte y sus notas son razonablemente correctos, y son responsabilidad del emisor."



ADMINISTRACIÓN 2021 - 2024  
Cambiar para mejorar

# MUNICIPIO DE EPITACIO HUERTA MICHOACAN

000102

## ESTADO ANALÍTICO DEL EJERCICIO DEL PRESUPUESTO DE EGRESOS DETALLADO - LDF

### CLASIFICACIÓN FUNCIONAL (FINALIDAD Y FUNCIÓN)

DEL 1 DE ENERO AL 31 DE MARZO DE 2023

(PESOS)

#### EGRESOS

CONCEPTO	APROBADO	AMPLIACIONES / (REDUCCIONES)	MODIFICADO	DEVENGADO	PAGADO	SUBEJERCICIO
VIVIENDA Y SERVICIOS A LA COMUNIDAD	34,387,252.00	3,027,391.19	37,414,643.19	5,037,905.32	5,037,905.32	32,376,737.87
SALUD	0.00	0.00	0.00	0.00	0.00	0.00
RECREACIÓN, CULTURA Y OTRAS MANIFESTACIONES SOCIALES	0.00	0.00	0.00	0.00	0.00	0.00
EDUCACIÓN	1,900,000.00	0.00	1,900,000.00	0.00	0.00	1,900,000.00
PROTECCIÓN SOCIAL	0.00	0.00	0.00	0.00	0.00	0.00
OTROS ASUNTOS SOCIALES	0.00	0.00	0.00	0.00	0.00	0.00
<b>DESARROLLO ECONÓMICO</b>	<b>0.00</b>	<b>0.00</b>	<b>0.00</b>	<b>0.00</b>	<b>0.00</b>	<b>0.00</b>
ASUNTOS ECONÓMICOS, COMERCIALES Y LABORALES EN GENERAL	0.00	0.00	0.00	0.00	0.00	0.00
AGROPECUARIA, SILVICULTURA, PESCA Y CAZA	0.00	0.00	0.00	0.00	0.00	0.00
COMBUSTIBLES Y ENERGÍA	0.00	0.00	0.00	0.00	0.00	0.00
MINERÍA, MANUFACTURAS Y CONSTRUCCIÓN	0.00	0.00	0.00	0.00	0.00	0.00
TRANSPORTE	0.00	0.00	0.00	0.00	0.00	0.00
COMUNICACIONES	0.00	0.00	0.00	0.00	0.00	0.00
TURISMO	0.00	0.00	0.00	0.00	0.00	0.00
CIENCIA, TECNOLOGÍA E INNOVACIÓN	0.00	0.00	0.00	0.00	0.00	0.00
OTRAS INDUSTRIAS Y OTROS ASUNTOS ECONÓMICOS	0.00	0.00	0.00	0.00	0.00	0.00
<b>OTRAS NO CLASIFICADAS EN FUNCIONES ANTERIORES</b>	<b>0.00</b>	<b>0.00</b>	<b>0.00</b>	<b>0.00</b>	<b>0.00</b>	<b>0.00</b>
TRANSACCIONES DE LA DEUDA PÚBLICA / COSTO FINANCIERO DE LA DEUDA	0.00	0.00	0.00	0.00	0.00	0.00
TRANSFERENCIAS, PARTICIPACIONES Y APORTACIONES ENTRE DIFERENTES NIVELES Y ORDENES DE GOBIERNO	0.00	0.00	0.00	0.00	0.00	0.00
SANEAMIENTO DEL SISTEMA FINANCIERO	0.00	0.00	0.00	0.00	0.00	0.00
ADEUDOS DE EJERCICIOS FISCALES ANTERIORES	0.00	0.00	0.00	0.00	0.00	0.00
<b>III. TOTAL DE EGRESOS</b>	<b>107,316,586.00</b>	<b>6,008,254.28</b>	<b>113,324,840.28</b>	<b>19,798,153.10</b>	<b>19,798,153.10</b>	<b>93,526,687.18</b>



LIC. FRANCISCO MAYA MORALES  
PRESIDENTE MUNICIPAL



LIC. JUDITH GARCIA MORENO  
SÍNDICA MUNICIPAL



LIC. FATIMA IVETTE MORALES HERNANDEZ  
TESORERA MUNICIPAL



LIC. OSCAR CHAVEZ ARRIAGA  
CONTRALOR MUNICIPAL

"Bajo protesta de decir verdad, declaramos que este reporte y sus notas son razonablemente correctos, y son responsabilidad del emisor."

ESTADO ANALÍTICO DEL EJERCICIO DEL PRESUPUESTO DE EGRESOS DETALLADO - LDF  
CLASIFICACIÓN DE SERVICIOS PERSONALES POR CATEGORÍA  
DEL 1 DE ENERO AL 31 DE MARZO DE 2023

(PESOS)

CONCEPTO	EGRESOS					SUBEJERCICIO
	APROBADO	AMPLIACIONES/ (REDUCCIONES)	MODIFICADO	DEVENGADO	PAGADO	
<b>I. GASTO NO ETIQUETADO</b>	<b>27,887,804.54</b>	<b>-6,190.00</b>	<b>27,881,614.54</b>	<b>5,675,461.02</b>	<b>5,675,461.02</b>	<b>22,206,153.52</b>
A. PERSONAL ADMINISTRATIVO Y DE SERVICIO PÚBLICO	27,421,832.78	-6,190.00	27,415,642.78	5,675,461.02	5,675,461.02	21,740,181.76
B. MAGISTERIO	0.00	0.00	0.00	0.00	0.00	0.00
C. SERVICIOS DE SALUD	0.00	0.00	0.00	0.00	0.00	0.00
C1) PERSONAL ADMINISTRATIVO	0.00	0.00	0.00	0.00	0.00	0.00
C2) PERSONAL MÉDICO, PARAMÉDICO Y AFÍN	0.00	0.00	0.00	0.00	0.00	0.00
D. SEGURIDAD PÚBLICA	0.00	0.00	0.00	0.00	0.00	0.00
E. GASTOS ASOCIADOS A LA IMPLEMENTACIÓN DE NUEVAS LEYES FEDERALES O REFORMAS A LAS MISMAS	0.00	0.00	0.00	0.00	0.00	0.00
F. SENTENCIAS LABORALES DEFINITIVAS	465,971.76	0.00	465,971.76	0.00	0.00	465,971.76
<b>II. GASTO ETIQUETADO</b>	<b>6,395,450.56</b>	<b>8,495.06</b>	<b>6,403,945.62</b>	<b>962,946.59</b>	<b>962,946.59</b>	<b>5,440,999.03</b>
A. PERSONAL ADMINISTRATIVO Y DE SERVICIO PÚBLICO	6,315,450.56	8,495.06	6,323,945.62	962,946.59	962,946.59	5,360,999.03
B. MAGISTERIO	0.00	0.00	0.00	0.00	0.00	0.00
C. SERVICIOS DE SALUD	0.00	0.00	0.00	0.00	0.00	0.00
C1) PERSONAL ADMINISTRATIVO	0.00	0.00	0.00	0.00	0.00	0.00
C2) PERSONAL MÉDICO, PARAMÉDICO Y AFÍN	0.00	0.00	0.00	0.00	0.00	0.00
D. SEGURIDAD PÚBLICA	80,000.00	0.00	80,000.00	0.00	0.00	80,000.00
E. GASTOS ASOCIADOS A LA IMPLEMENTACIÓN DE NUEVAS LEYES FEDERALES O REFORMAS A LAS MISMAS	0.00	0.00	0.00	0.00	0.00	0.00
F. SENTENCIAS LABORALES DEFINITIVAS	0.00	0.00	0.00	0.00	0.00	0.00
<b>III. TOTAL DEL GASTO EN SERVICIOS PERSONALES</b>	<b>34,283,255.10</b>	<b>2,305.06</b>	<b>34,285,560.16</b>	<b>6,638,407.61</b>	<b>6,638,407.61</b>	<b>27,647,152.55</b>



2021 2024  
LIC. FRANCISCO MAYA MORALES  
PRESIDENTE MUNICIPAL



2021 2024  
LIC. JUDITH GARCIA MORENO  
SÍNDICA MUNICIPAL



2021 2024  
LIC. FATIMA IVETTE MORALES HERNÁNDEZ  
TESORERA MUNICIPAL



2021 2024  
LIC. OSCAR CHAVEZ ARRIAGA  
CONTRALOR MUNICIPAL

PROYECCIONES DE INGRESOS - LDF

(PESOS)

000104

(CIFRAS NOMINALES)

CONCEPTO	AÑO EN CUESTIÓN (DE INICIATIVA DE LEY)	AÑO 1	AÑO 2	AÑO 3	AÑO 4	AÑO 5
<b>1. INGRESOS DE LIBRE DISPOSICIÓN</b>	<b>54,150,267.00</b>	<b>58,363,157.77</b>	<b>0.00</b>	<b>0.00</b>	<b>0.00</b>	<b>0.00</b>
A. IMPUESTOS	2,638,895.00	2,844,201.03	0.00	0.00	0.00	0.00
B. CUOTAS Y APORTACIONES DE SEGURIDAD SOCIAL	0.00	0.00	0.00	0.00	0.00	0.00
C. CONTRIBUCIONES DE MEJORAS	0.00	0.00	0.00	0.00	0.00	0.00
D. DERECHOS	2,737,903.00	2,950,911.85	0.00	0.00	0.00	0.00
E. PRODUCTOS	25,803.00	27,810.47	0.00	0.00	0.00	0.00
F. APROVECHAMIENTOS	176,028.00	189,722.98	0.00	0.00	0.00	0.00
G. INGRESOS POR VENTA DE BIENES Y PRESTACION DE SERVICIOS	0.00	0.00	0.00	0.00	0.00	0.00
H. PARTICIPACIONES	40,169,034.00	43,294,184.85	0.00	0.00	0.00	0.00
I. INCREMENTOS DERIVADOS DE LA COLABORACION FISCAL	466,883.00	503,206.50	0.00	0.00	0.00	0.00
J. TRANSFERENCIAS	0.00	0.00	0.00	0.00	0.00	0.00
K. CONVENIOS	7,914,181.00	8,529,904.28	0.00	0.00	0.00	0.00
L. OTROS INGRESOS DE LIBRE DISPOSICION	21,540.00	23,215.81	0.00	0.00	0.00	0.00
<b>2. TRANSFERENCIAS FEDERALES ETIQUETADAS</b>	<b>53,166,319.00</b>	<b>57,302,658.62</b>	<b>0.00</b>	<b>0.00</b>	<b>0.00</b>	<b>0.00</b>
A. APORTACIONES	53,166,319.00	57,302,658.62	0.00	0.00	0.00	0.00
B. CONVENIOS	0.00	0.00	0.00	0.00	0.00	0.00
C. FONDOS DISTINTOS DE APROBACIONES	0.00	0.00	0.00	0.00	0.00	0.00
D. TRANSFERENCIAS SUBSIDIOS, SUBVENCIONES, PENSIONES Y JUBILACIONES	0.00	0.00	0.00	0.00	0.00	0.00
E. OTRAS TRANSFERENCIAS FEDERALES ETIQUETADAS	0.00	0.00	0.00	0.00	0.00	0.00
<b>3. INGRESOS DERIVADOS DE FINANCIAMIENTOS</b>	<b>0.00</b>	<b>0.00</b>	<b>0.00</b>	<b>0.00</b>	<b>0.00</b>	<b>0.00</b>
A. INGRESOS DERIVADOS DE FINANCIAMIENTOS	0.00	0.00	0.00	0.00	0.00	0.00
<b>4. TOTAL DE INGRESOS PROYECTADOS</b>	<b>107,316,586.00</b>	<b>115,665,816.39</b>	<b>0.00</b>	<b>0.00</b>	<b>0.00</b>	<b>0.00</b>
<b>DATOS INFORMATIVOS</b>						
1. INGRESOS DERIVADOS DE FINANCIAMIENTOS CON FUENTE DE PAGO DE INGRESOS DE LIBRE DISPOSICION	0.00	0.00	0.00	0.00	0.00	0.00
2. INGRESOS DERIVADOS DE FINANCIAMIENTOS CON FUENTE DE PAGO DE TRANSFERENCIAS FEDERALES ETIQUETADAS	0.00	0.00	0.00	0.00	0.00	0.00
3. INGRESOS DERIVADOS DE FINANCIAMIENTO	0.00	0.00	0.00	0.00	0.00	0.00




LIC. FRANCISCO MAYA MORALES  
PRESIDENTE MUNICIPAL



LIC. JUDITH GARCIA MORENO  
SINDICA MUNICIPAL



C. FATIMA IVETTE MORALES HERNANDEZ  
TESORERA MUNICIPAL



LIC. OSCAR CHAVEZ ARRIAGA  
CONTRALOR MUNICIPAL

PROYECCIONES DE EGRESOS - LDF

000105

(PESOS)

(CIFRAS NOMINALES)

CONCEPTO	AÑO EN CUESTIÓN (DE PROYECTO DE PRESUPUESTO)	AÑO 1	AÑO 2	AÑO 3	AÑO 4	AÑO 5
<b>1. GASTO NO ETIQUETADO</b>	<b>54,150,267.00</b>	<b>58,363,157.77</b>	<b>0.00</b>	<b>0.00</b>	<b>0.00</b>	<b>0.00</b>
SERVICIOS PERSONALES.	27,887,804.54	30,057,475.73	0.00	0.00	0.00	0.00
MATERIALES Y SUMINISTROS	4,549,745.72	4,903,715.94	0.00	0.00	0.00	0.00
SERVICIOS GENERALES	8,252,994.91	8,895,077.91	0.00	0.00	0.00	0.00
TRANSFERENCIAS, ASIGNACIONES, SUBSIDIOS Y OTRAS AYUDAS	4,734,540.83	5,102,888.11	0.00	0.00	0.00	0.00
BIENES MUEBLES, INMUEBLES E INTANGIBLES	681,000.00	733,981.80	0.00	0.00	0.00	0.00
INVERSIÓN PÚBLICA	7,914,181.00	8,529,904.28	0.00	0.00	0.00	0.00
INVERSIONES FINANCIERAS Y OTRAS PROVISIONES	0.00	0.00	0.00	0.00	0.00	0.00
PARTICIPACIONES Y APORTACIONES	0.00	0.00	0.00	0.00	0.00	0.00
DEUDA PÚBLICA.	130,000.00	140,114.00	0.00	0.00	0.00	0.00
<b>2. GASTO ETIQUETADO</b>	<b>53,166,319.00</b>	<b>57,302,658.62</b>	<b>0.00</b>	<b>0.00</b>	<b>0.00</b>	<b>0.00</b>
SERVICIOS PERSONALES.	6,395,450.56	6,893,016.61	0.00	0.00	0.00	0.00
MATERIALES Y SUMINISTROS	5,847,000.00	6,301,896.60	0.00	0.00	0.00	0.00
SERVICIOS GENERALES	4,734,909.40	5,103,285.35	0.00	0.00	0.00	0.00
TRANSFERENCIAS, ASIGNACIONES, SUBSIDIOS Y OTRAS AYUDAS	0.00	0.00	0.00	0.00	0.00	0.00
BIENES MUEBLES, INMUEBLES E INTANGIBLES	1,651,707.04	1,780,209.85	0.00	0.00	0.00	0.00
INVERSIÓN PÚBLICA	34,537,252.00	37,224,250.21	0.00	0.00	0.00	0.00
INVERSIONES FINANCIERAS Y OTRAS PROVISIONES	0.00	0.00	0.00	0.00	0.00	0.00
PARTICIPACIONES Y APORTACIONES	0.00	0.00	0.00	0.00	0.00	0.00
DEUDA PÚBLICA.	0.00	0.00	0.00	0.00	0.00	0.00
<b>3. TOTAL DE EGRESOS PROYECTADOS</b>	<b>107,316,586.00</b>	<b>115,665,816.39</b>	<b>0.00</b>	<b>0.00</b>	<b>0.00</b>	<b>0.00</b>




LIC. FRANCISCO MAYA MORALES  
PRESIDENTE MUNICIPAL



LIC. JUDITH GARCIA MORENO  
SÍNDICA MUNICIPAL



LIC. FATIMA IVETTE MORALES  
TESORERA MUNICIPAL



LIC. OSCAR CHAVEZ ARRIAGA  
CONTRALOR MUNICIPAL



ADMINISTRACIÓN 2021 - 2024  
Cambiar para mejorar

# MUNICIPIO DE EPITACIO HUERTA MICHOACAN

## RESULTADOS DE INGRESOS - LDF

000106

(PESOS)

CONCEPTO	AÑO 5	AÑO 4	AÑO 3	AÑO 2	AÑO 1	AÑO DEL EJERCICIO VIGENTE
<b>1. INGRESOS DE LIBRE DISPOSICIÓN</b>	<b>0.00</b>	<b>0.00</b>	<b>0.00</b>	<b>0.00</b>	<b>61,829,411.68</b>	<b>55,490,218.72</b>
A. IMPUESTOS	0.00	0.00	0.00	0.00	2,730,377.00	2,929,288.00
B. CUOTAS Y APORTACIONES DE SEGURIDAD SOCIAL	0.00	0.00	0.00	0.00	0.00	0.00
C. CONTRIBUCIONES DE MEJORAS	0.00	0.00	0.00	0.00	0.00	0.00
D. DERECHOS	0.00	0.00	0.00	0.00	2,634,952.67	2,793,732.70
E. PRODUCTOS	0.00	0.00	0.00	0.00	39,017.62	31,672.74
F. APROVECHAMIENTOS	0.00	0.00	0.00	0.00	5,320,160.89	502,094.18
G. INGRESOS POR VENTA DE BIENES Y PRESTACION DE SERVICIOS	0.00	0.00	0.00	0.00	0.00	0.00
H. PARTICIPACIONES	0.00	0.00	0.00	0.00	45,394,443.00	39,714,256.00
I. INCENTIVOS DERIVADOS DE LA COLABORACIÓN FISCAL	0.00	0.00	0.00	0.00	559,576.00	602,852.00
J. TRANSFERENCIAS Y ASIGNACIONES	0.00	0.00	0.00	0.00	0.00	971,527.50
K. CONVENIOS	0.00	0.00	0.00	0.00	5,090,231.50	7,914,564.60
L. OTROS INGRESOS DE LIBRE DISPOSICIÓN	0.00	0.00	0.00	0.00	51,653.00	30,231.00
<b>2. TRANSFERENCIAS FEDERALES ETIQUETADAS</b>	<b>0.00</b>	<b>0.00</b>	<b>0.00</b>	<b>0.00</b>	<b>37,898,898.00</b>	<b>51,070,323.00</b>
A. APORTACIONES	0.00	0.00	0.00	0.00	37,898,898.00	51,070,323.00
B. CONVENIOS	0.00	0.00	0.00	0.00	0.00	0.00
C. FONDOS DISTINTOS DE APORTACIONES	0.00	0.00	0.00	0.00	0.00	0.00
D. TRANSFERENCIAS, ASIGNACIONES, SUBSIDIOS Y SUBVENCIONES, Y PENSIONES Y JUBILACIONES	0.00	0.00	0.00	0.00	0.00	0.00
E. OTRAS TRANSFERENCIAS FEDERALES ETIQUETADAS	0.00	0.00	0.00	0.00	0.00	0.00
<b>3. INGRESOS DERIVADOS DE FINANCIAMIENTOS</b>	<b>0.00</b>	<b>0.00</b>	<b>0.00</b>	<b>0.00</b>	<b>0.00</b>	<b>0.00</b>
A. INGRESOS DERIVADOS DE FINANCIAMIENTOS	0.00	0.00	0.00	0.00	0.00	0.00
<b>4. TOTAL DE INGRESOS PROYECTADOS</b>	<b>0.00</b>	<b>0.00</b>	<b>0.00</b>	<b>0.00</b>	<b>99,719,309.68</b>	<b>106,560,541.72</b>
<b>DATOS INFORMATIVOS</b>						
1. INGRESOS DERIVADOS DE FINANCIAMIENTOS CON FUENTE DE PAGO DE INGRESOS DE LIBRE DISPOSICIÓN	0.00	0.00	0.00	0.00	0.00	0.00
2. INGRESOS DERIVADOS DE FINANCIAMIENTOS CON FUENTE DE PAGO DE TRANSFERENCIAS FEDERALES ETIQUETADAS	0.00	0.00	0.00	0.00	0.00	0.00
3. INGRESOS DERIVADOS DE FINANCIAMIENTO	0.00	0.00	0.00	0.00	0.00	0.00



LIC. FRANCISCO MAYA MORALES  
PRESIDENTE MUNICIPAL



LIC. JUDITH GARCIA MORENO  
SINDICA MUNICIPAL



LIC. FATIMA IVETTE MORALES HERNANDEZ  
TESORERA MUNICIPAL



LIC. OSCAR CHAVEZ ARRIAGA  
CONTRALOR MUNICIPAL



# Informe sobre Estudios Actuariales – LDF



000103

EPITACIO HUERTA MICHOACAN Informe sobre Estudios Actuariales - LDF					
	Pensiones y jubilaciones	Salud	Riesgos de trabajo	Invalidez y vida	Otras prestaciones sociales
<p><b>Tipo de Sistema</b> Prestación laboral o Fondo general para trabajadores del estado o municipio Beneficio definido, Contribución definida o Mixto</p> <p><b>Población afiliada</b> Activos Edad máxima Edad mínima Edad promedio Pensionados y Jubilados Edad máxima Edad mínima Edad promedio Beneficiarios Promedio de años de servicio (trabajadores activos) Aportación individual al plan de pensión como % del salario Aportación del ente público al plan de pensión como % del salario Crecimiento esperado de los pensionados y jubilados (como %) Crecimiento esperado de los activos (como %) Edad de Jubilación o Pensión Esperanza de vida</p> <p><b>Ingresos del Fondo</b> Ingresos Anuales al Fondo de Pensiones</p> <p><b>Nomina anual</b> Activos Pensionados y Jubilados Beneficiarios de Pensionados y Jubilados</p> <p><b>Monto mensual por pensión</b> Máximo Mínimo Promedio</p> <p><b>Monto de la reserva</b></p> <p><b>Valor presente de las obligaciones</b> Pensiones y Jubilaciones en curso de pago Generación actual Generaciones futuras</p> <p><b>Valor presente de las contribuciones asociadas a los sueldos futuros de cotización X%</b> Generación actual Generaciones futuras</p> <p><b>Valor presente de aportaciones futuras</b> Generación actual Generaciones futuras Otros Ingresos</p> <p><b>Déficit/superávit actuarial</b> Generación actual Generaciones futuras</p> <p><b>Periodo de suficiencia</b> Año de descapitalización Tasa de rendimiento</p> <p><b>Estudio actuarial</b> Año de elaboración del estudio actuarial Empresa que elaboró el estudio actuarial</p>	<h1>NO APLICA</h1>				